

**LAPORAN EVALUASI DAN MONITORING
PROSES BELAJAR MENGAJAR
FAKULTAS ILMU PENDIDIKAN DAN PSIKOLOGI
UNIVERSITAS NEGERI YOGYAKARTA
AKHIR SEMESTER GASAL TAHUN 2022/2023**



**FAKULTAS ILMU PENDIDIKAN DAN PSIKOLOGI
UNIVERSITAS NEGERI YOGYAKARTA
2023**

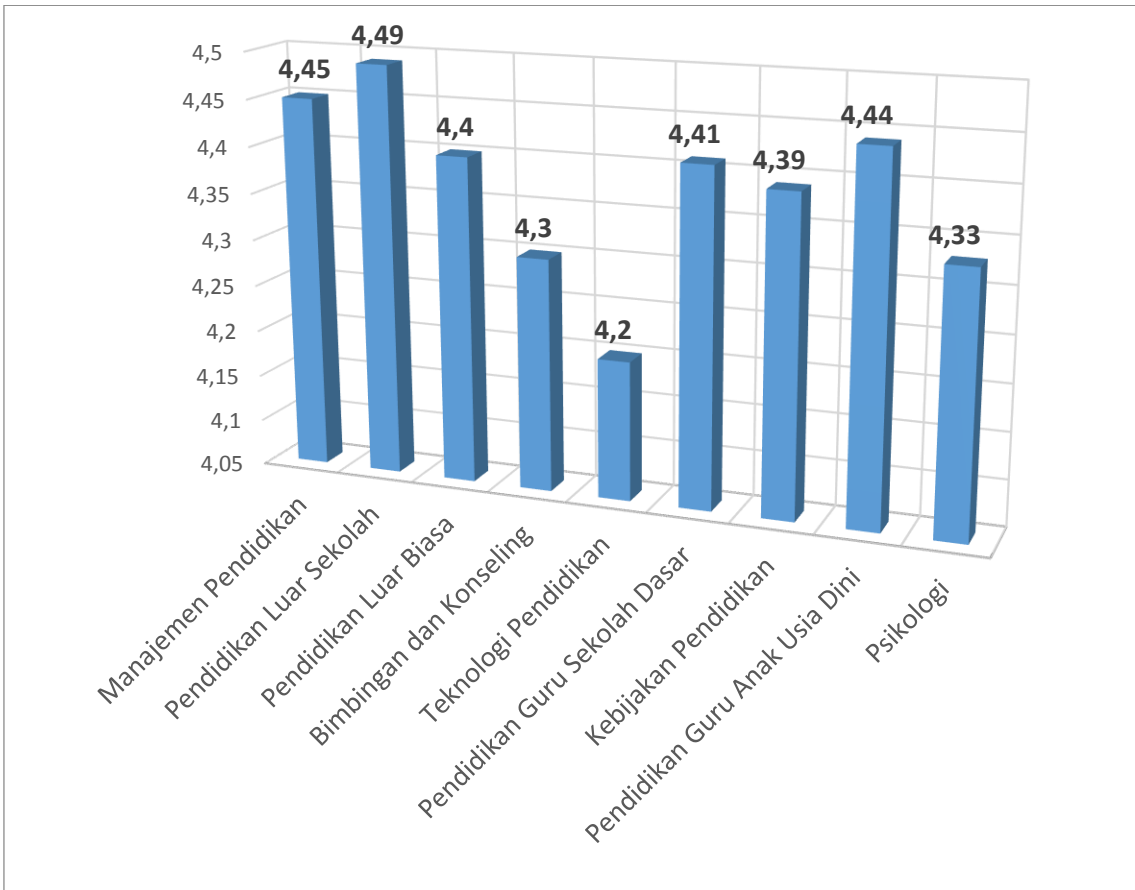
A. HASIL FAKULTAS

1. JENJANG S1

Tabel 1.1 Rerata Respon Emonev Per Prodi S1 Akhir Semester Gasal 2022/2023

PRODI	RESPONDEN	TOTAL RESPONDEN	TINGKAT PARTISIPASI (%)	RERATA	KRITERIA RERATA
Manajemen Pendidikan	414	517	89,61	4,45	Sangat Tinggi
Pendidikan Luar Sekolah	390	480	83,87	4,49	Sangat Tinggi
Pendidikan Luar Biasa	572	630	89,01	4,40	Sangat Tinggi
Bimbingan dan Konseling	436	486	87,7	4,30	Sangat Tinggi
Teknologi Pendidikan	409	485	89,93	4,20	Tinggi
Pendidikan Guru Sekolah Dasar	1344	1618	87,13	4,41	Sangat Tinggi
Kebijakan Pendidikan	200	229	95,56	4,39	Sangat Tinggi
Pendidikan Guru Anak Usia Dini	446	530	92,1	4,44	Sangat Tinggi
Psikologi	511	571	96,07	4,33	Sangat Tinggi
TOTAL	4722	5546	85,14	4,38	Sangat Tinggi

#	Skala	Penilaian
1	4.21 - 5	Sangat Tinggi
2	3.41 - 4.20	Tinggi
3	2.61 - 3.40	Sedang
4	1.81 - 2.61	Rendah
5	0 - 1.80	Sangat Rendah



Grafik 1.1 Rerata Respon Emonev Per Prodi S1 Akhir Semester Gasal 2022/2023

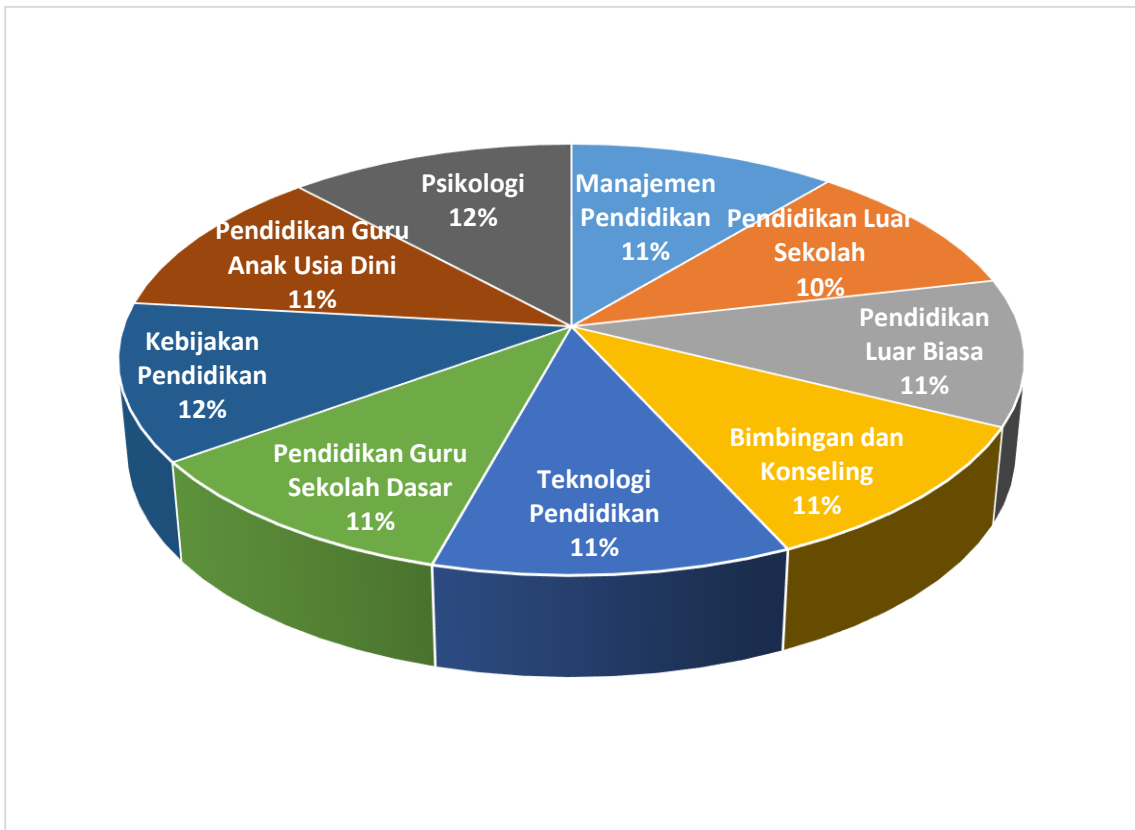
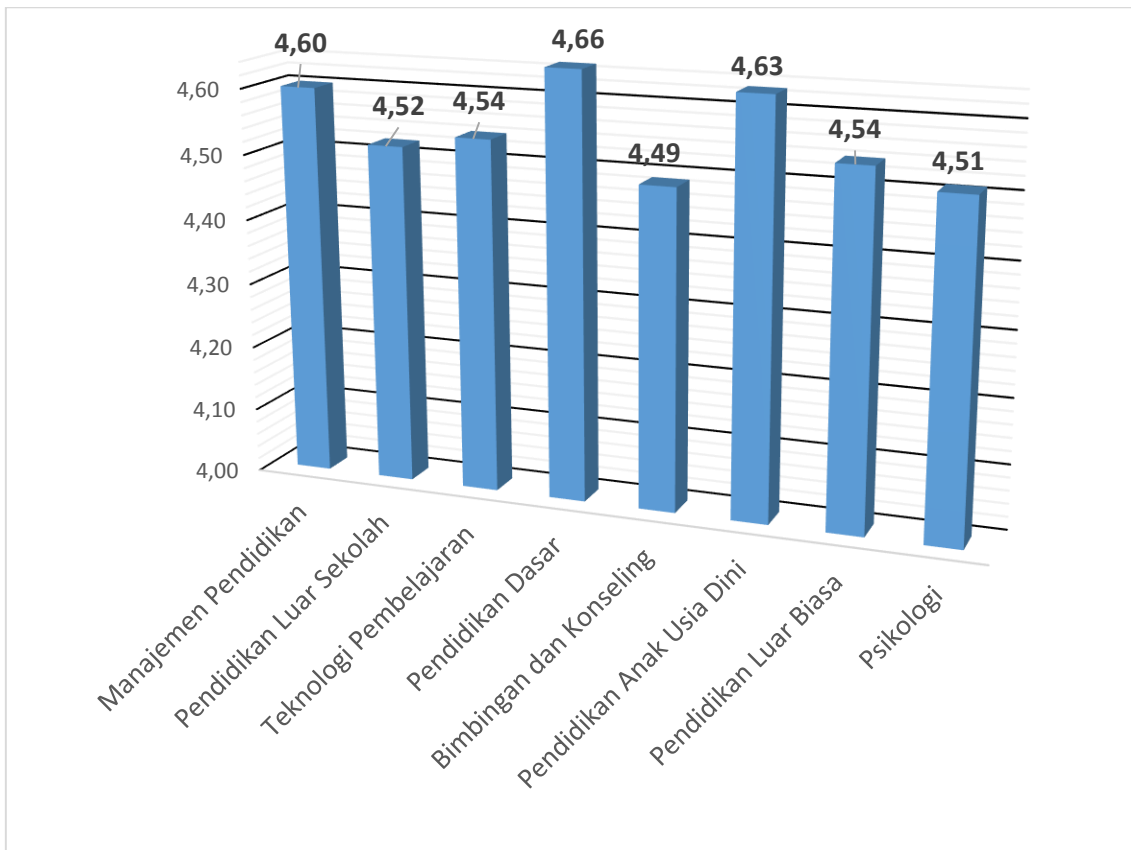


Diagram 1.1 Persentase Partisipasi Emonev FIPP S1 Akhir Semester Gasal 2022/2023

Tabel 1.2 Rerata Respon Emonev Per Prodi S2 Akhir Semester Gasal 2022/2023

PRODI	RESPONDEN	TOTAL RESPONDEN	TINGKAT PARTISIPASI (%)	RERATA	KRITERIA RERATA
Manajemen Pendidikan	302	357	77,79	4,60	Sangat Tinggi
Pendidikan Luar Sekolah	48	55	69,25	4,52	Sangat Tinggi
Teknologi Pembelajaran	106	139	87,86	4,54	Sangat Tinggi
Pendidikan Dasar	325	367	86,93	4,66	Sangat Tinggi
Bimbingan dan Konseling	149	188	80,4	4,49	Sangat Tinggi
Pendidikan Anak Usia Dini	177	205	92,91	4,63	Sangat Tinggi
Pendidikan Luar Biasa	64	77	73,42	4,54	Sangat Tinggi
Psikologi	77	82	97,94	4,51	Sangat Tinggi
TOTAL	1248	1470	84,90	4,56	Sangat Tinggi

#	Skala	Penilaian
1	4.21 - 5	Sangat Tinggi
2	3.41 - 4.20	Tinggi
3	2.61 - 3.40	Sedang
4	1.81 - 2.61	Rendah
5	0 - 1.80	Sangat Rendah



Grafik 1.2 Rerata Respon Emonev Per Prodi S2 Akhir Semester Gasal 2022/2023

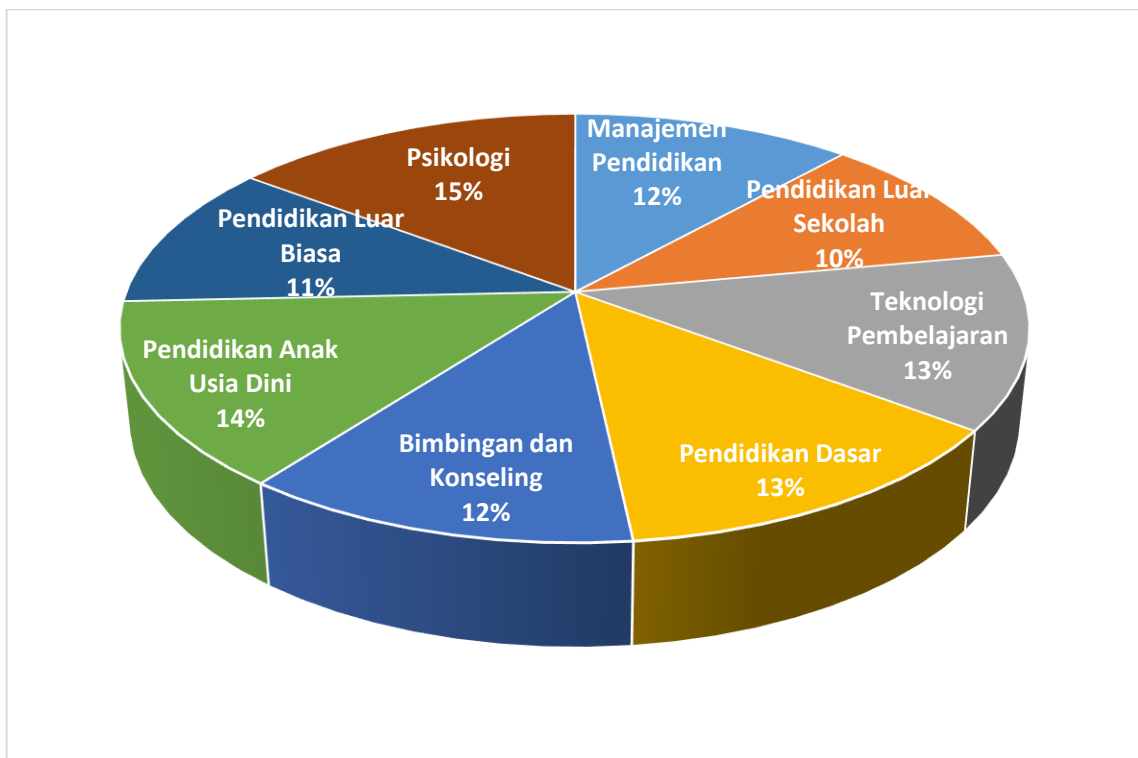


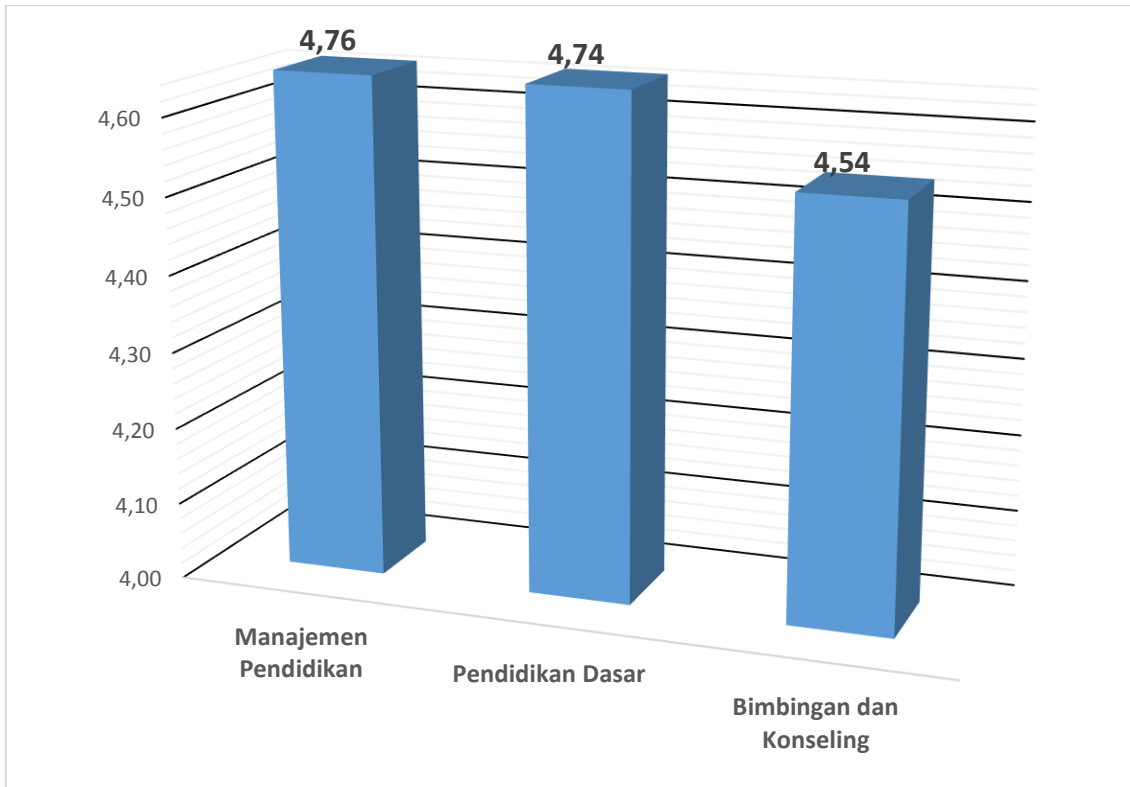
Diagram 1.2 Persentase Partisipasi Emonev FIPP S2 Akhir Semester Gasal 2022/2023

3. JENJANG S3

Tabel 1.3 Rerata Respon Emonev Per Prodi S3 Awal Semester Gasal 2021/2022

PRODI	RESPONDEN	TOTAL RESPONDEN	TINGKAT PARTISIPASI (%)	RERATA	KRITERIA RERATA
Manajemen Pendidikan	101	140	91,34	4,76	Sangat Tinggi
Pendidikan Dasar	133	156	96,36	4,74	Sangat Tinggi
Bimbingan dan Konseling	16	18	93,18	4,54	Sangat Tinggi
TOTAL	250	314	93,63	4,68	Sangat Tinggi

#	Skala	Penilaian
1	4.21 - 5	Sangat Tinggi
2	3.41 - 4.20	Tinggi
3	2.61 - 3.40	Sedang
4	1.81 - 2.61	Rendah
5	0 - 1.80	Sangat Rendah



Grafik 1.3 Rerata Respon Emonev Per Prodi S3 Akhir Semester Gasal 2022/2023

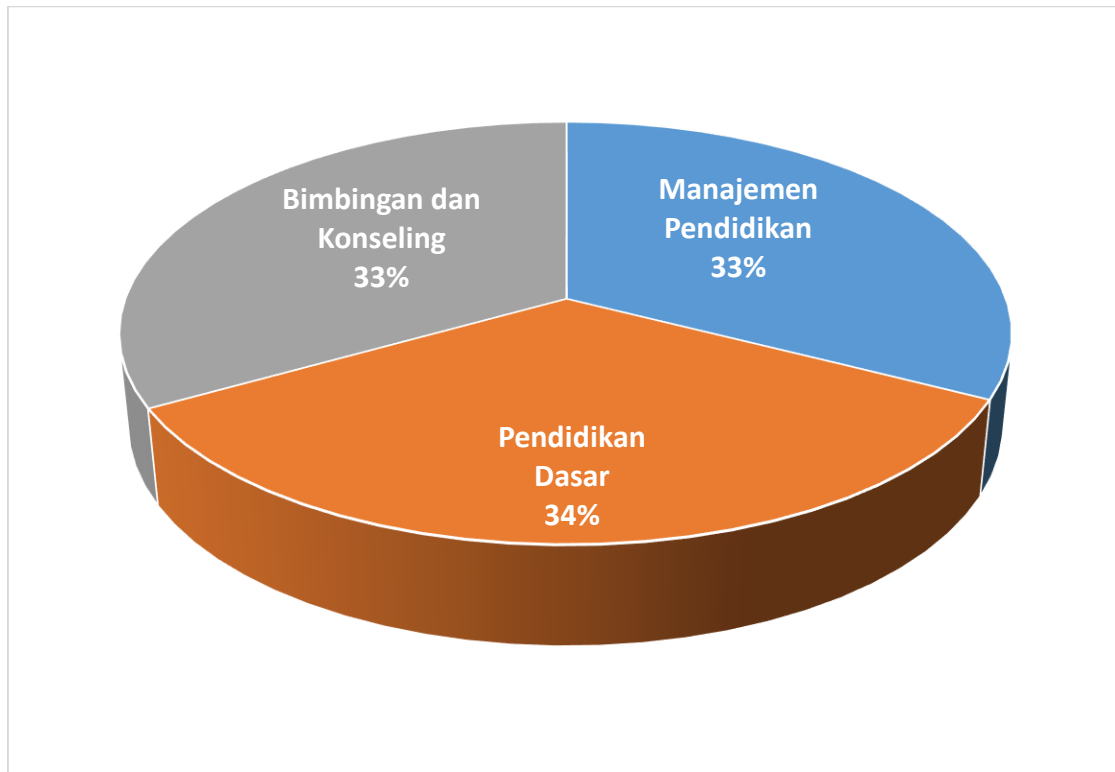


Diagram 1.3 Rerata Respon Emonev Per Prodi S3 Akhir Semester Gasal 2022/2023